

平成25年度 第29回中心市街地通行量調査結果

休日はアーケード内計測6地点合計で昨年より1.9%減少
平日は昨年より5.5%減少

全国的に商店街を取り巻く環境は、大型商業施設の進出やインターネット販売などによる購買機会の多様化や、中心市街地の人口減少などの構造的な要因により、ますます厳しい状況が続いています。中小企業庁が今年3月に発表した「平成24年度商店街実態調査報告書(※)」によると、商店街の厳しい状況が数値として浮き彫りになっています。

■商店街の景況	■最近3年間の来街者数の変化
「繁栄している」 … 1.0%	「増えた」 … 6.7%
「繁栄の兆しがある」 … 2.3%	「変わらない」 … 17.3%
「まあまあ横ばいである」 … 18.3%	「減った」 … 72.6%
「衰退の恐れがある」 … 33.0%	
「衰退している」 … 43.2%	■商店街の空き店舗状況
※衰退傾向と答えた商店街76.2%	平均空き店舗数6.0店（空き店舗率14.62%）

「人口20万人都市のなかでは日本一元気な商店街」と評価いただいている佐世保市の中心商店街においても、全国的な波を止めることはできない状況である。通行量調査は客観的な数値であり、街の吸引力をみることが出来る重要な数値である。来年30回目を迎える「中心市街地通行量調査」を様々な角度からみてみた。


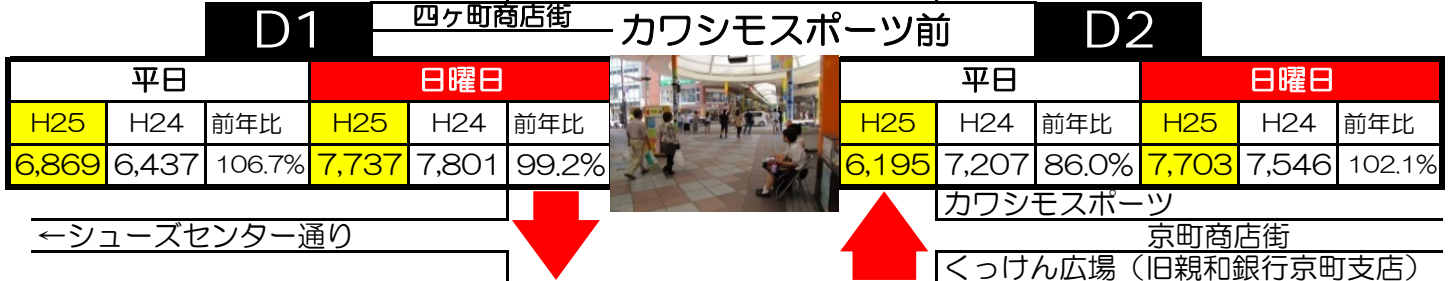
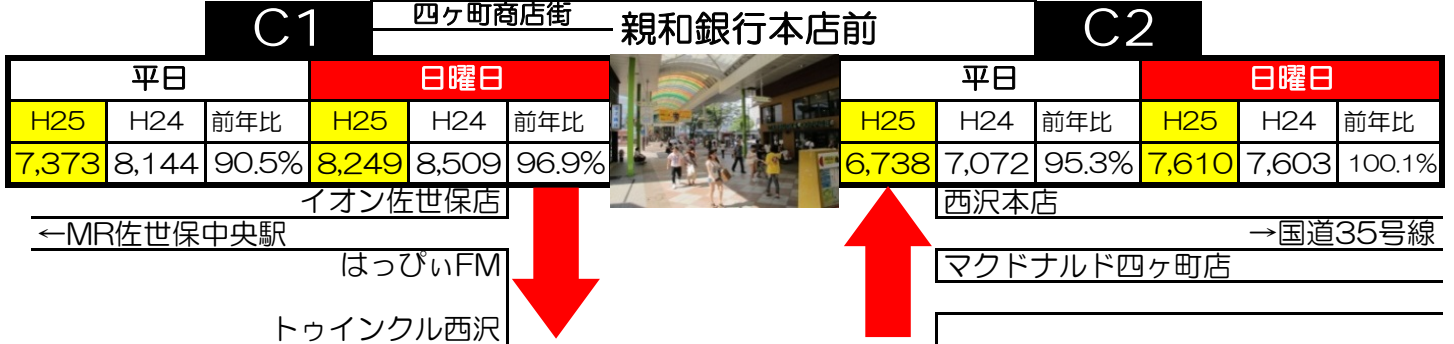
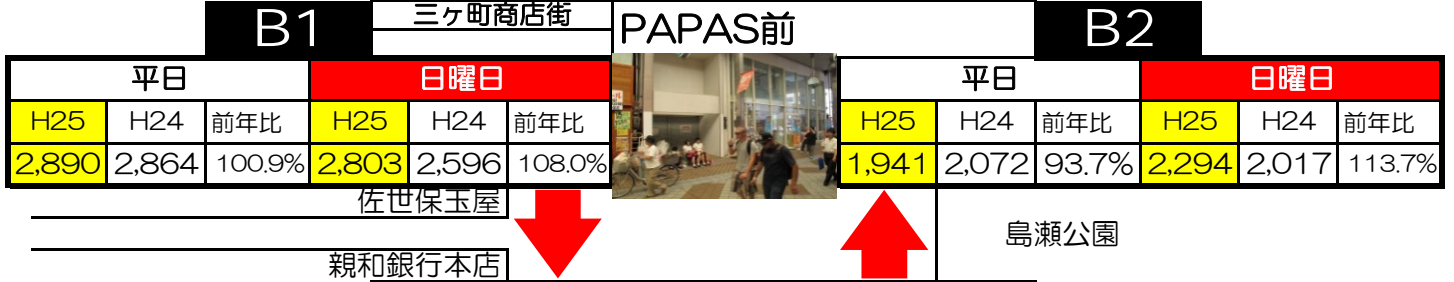

※「商店街実態調査」は、商店街活性化施策に活かすため3年ごとに実施されている。今回、調査時点を平成24年11月1日とし、全国8,000商店街に調査票を発送し、3,066件の有効回答（有効回答率38.3%）を得てまとめている。

【通行量調査の概要】

- ◇調査の目的 商店街の通行量を時系列的に測定し、街区毎の変化を把握することによって、今後の商店街活性化策の一助に供する。また、今年度も戸尾商店街および佐世保駅周辺の通行量調査を行い、今後の開発事業における効果測定の指標とする。
- ◇調査の時期 毎年、お盆過ぎの日曜（休日）、月曜（平日）の2日間。
本年は、8月18日（日）・19日（月）。調査時間は両日も午前10時～午後5時まで。
- ◇調査地点 四ヶ町（4ヶ所）、三ヶ町（2ヶ所）、戸尾商店街（2ヶ所）、佐世保駅周辺（3ヶ所）
- ◇主催 佐世保商工会議所
- ◇事業協力 させば四ヶ町商店街（協）、佐世保三ヶ町商店街（振）
- ◇調査協力 長崎県立佐世保商業高等学校、長崎県立大学

■ 中心商店街における通行量の動向

至 佐世保市役所



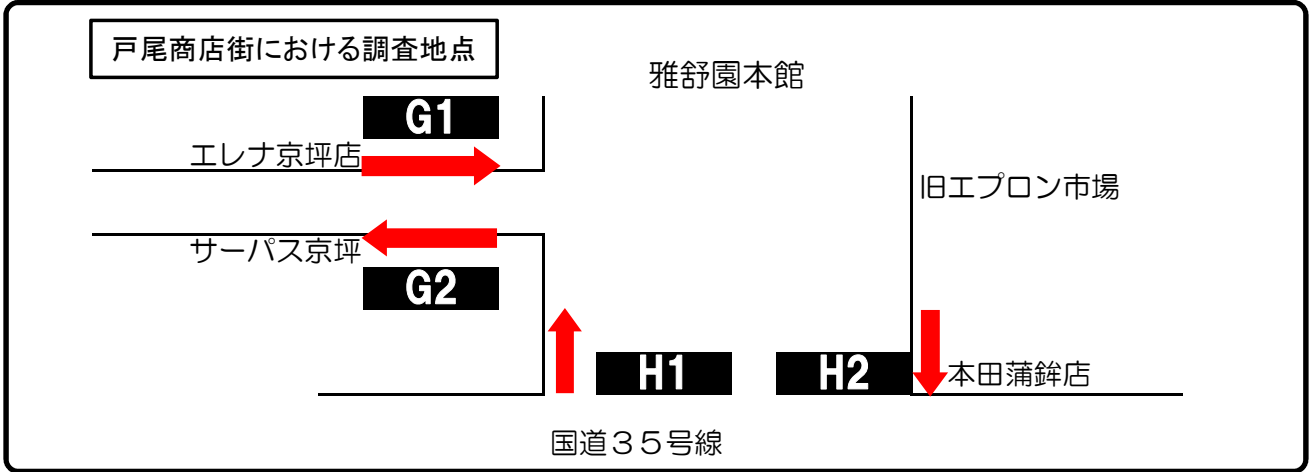
■地点別・時間別通行量比較(休日・平日)

※もともと通行量の多い時間帯は太文字で表示

地点		時間帯							合計	H24実績	H24比	H23実績	H23比	
		10-11時	11-12時	12-13時	13-14時	14-15時	15-16時	16-17時						
長崎銀行前	休日	A 1	116	102	127	132	124	97	65	763	837	91.2%	957	79.7%
		A 2	72	87	101	74	89	95	111	629	662	95.0%	753	83.5%
		A地点合計	188	189	228	206	213	192	176	1,392	1,499	92.9%	1,710	81.4%
	平日	A 1	277	228	242	183	169	166	204	1,469	1,520	96.6%	1,468	100.1%
		A 2	156	162	187	147	139	127	123	1,041	968	107.5%	1,154	90.2%
		A地点合計	433	390	429	330	308	293	327	2,510	2,488	100.9%	2,622	95.7%
P A P A S 前	休日	B 1	345	431	409	518	397	354	349	2,803	2,596	108.0%	2,807	99.9%
		B 2	219	287	358	402	288	341	399	2,294	2,017	113.7%	2,370	96.8%
		B地点合計	564	718	767	920	685	695	748	5,097	4,613	110.5%	5,177	98.5%
	平日	B 1	511	520	367	425	355	292	420	2,890	2,864	100.9%	2,921	98.9%
		B 2	216	271	349	314	264	275	252	1,941	2,072	93.7%	2,171	89.4%
		B地点合計	727	791	716	739	619	567	672	4,831	4,936	97.9%	5,092	94.9%
①三ヶ町計(休日)(A+B)		752	907	995	1,126	898	887	924	6,489	6,112	106.2%	6,887	94.2%	
①三ヶ町計(平日)(A+B)		1,160	1,181	1,145	1,069	927	860	999	7,341	7,424	98.9%	7,714	95.2%	
親和本店前	休日	C 1	854	1,157	1,221	1,412	1,146	1,445	1,014	8,249	8,509	96.9%	8,738	94.4%
		C 2	628	855	1,099	1,283	1,205	1,422	1,118	7,610	7,603	100.1%	8,025	94.8%
		C地点合計	1,482	2,012	2,320	2,695	2,351	2,867	2,132	15,859	16,112	98.4%	16,763	94.6%
	平日	C 1	878	1,067	1,126	1,192	1,048	1,209	853	7,373	8,144	90.5%	7,554	97.6%
		C 2	726	887	1,063	1,133	986	994	949	6,738	7,072	95.3%	6,603	102.0%
		C地点合計	1,604	1,954	2,189	2,325	2,034	2,203	1,802	14,111	15,216	92.7%	14,157	99.7%
カワシモ前	休日	D 1	610	1,028	1,188	1,224	1,335	1,204	1,148	7,737	7,801	99.2%	8,355	92.6%
		D 2	631	890	1,190	1,385	1,396	1,050	1,161	7,703	7,546	102.1%	7,974	96.6%
		D地点合計	1,241	1,918	2,378	2,609	2,731	2,254	2,309	15,440	15,347	100.6%	16,329	94.6%
	平日	D 1	630	1,071	1,069	1,010	1,120	902	1,067	6,869	6,437	106.7%	6,632	103.6%
		D 2	708	836	906	1,103	1,011	785	846	6,195	7,207	86.0%	5,817	106.5%
		D地点合計	1,338	1,907	1,975	2,113	2,131	1,687	1,913	13,064	13,644	95.7%	12,449	104.9%
くっけん広場前	休日	E 1	376	519	603	635	717	587	676	4,113	4,349	94.6%	4,317	95.3%
		E 2	432	525	627	643	649	619	672	4,167	4,323	96.4%	4,303	96.8%
		E地点合計	808	1,044	1,230	1,278	1,366	1,206	1,348	8,280	8,672	95.5%	8,620	96.1%
	平日	E 1	378	558	617	619	641	556	577	3,946	4,098	96.3%	3,761	104.9%
		E 2	468	574	623	615	589	518	540	3,927	4,157	94.5%	3,823	102.7%
		E地点合計	846	1,132	1,240	1,234	1,230	1,074	1,117	7,873	8,255	95.4%	7,584	103.8%
西鉄旅行前	休日	F 1	212	324	409	520	395	351	372	2,583	2,823	91.5%	3,117	82.9%
		F 2	287	365	419	260	324	400	399	2,454	3,054	80.4%	3,198	76.7%
		F地点合計	499	689	828	780	719	751	771	5,037	5,877	85.7%	6,315	79.8%
	平日	F 1	193	282	507	238	326	438	346	2,330	2,604	89.5%	2,429	95.9%
		F 2	350	319	465	273	287	407	330	2,431	2,727	89.1%	2,749	88.4%
		F地点合計	543	601	972	511	613	845	676	4,761	5,331	89.3%	5,178	91.9%
②四ヶ町計(休日)(C+D+E+F)		4,030	5,663	6,756	7,362	7,167	7,078	6,560	44,616	46,008	97.0%	48,027	92.9%	
②四ヶ町計(平日)(C+D+E+F)		4,331	5,594	6,376	6,183	6,008	5,809	5,508	39,809	42,446	93.8%	39,368	101.1%	
中心商店街計(休日)①+②		4,782	6,570	7,751	8,488	8,065	7,965	7,484	51,105	52,120	98.1%	54,914	93.1%	
中心商店街計(平日)①+②		5,491	6,775	7,521	7,252	6,935	6,669	6,507	47,150	49,870	94.5%	47,082	100.1%	

■戸尾商店街における通行量の動向

G1						G2					
平日			日曜日			平日			日曜日		
H25	H24	前年比	H25	H24	前年比	H25	H24	前年比	H25	H24	前年比
167	262	63.7%	75	114	65.8%	219	272	80.5%	80	115	69.6%



H1						H2					
平日			日曜日			平日			日曜日		
H25	H24	前年比	H25	H24	前年比	H25	H24	前年比	H25	H24	前年比
486	568	85.6%	104	157	66.2%	461	610	75.6%	118	187	63.1%



■佐世保駅周辺における通行量の動向

i1						佐世保駅みなと口						i2					
平日			日曜日				平日			日曜日							
H25	H24	前年比	H25	H24	前年比		H25	H24	前年比	H25	H24	前年比					
343	298	115.1%	783	504	155.4%		422	365	115.6%	465	365	127.4%					

※下記の2地点は前年度の調査は行っていない

J1			アルカスSASEBO前			J2		
平日		日曜日	平日		日曜日			
134		110	109		67			



K1			アルファビル前			K2		
平日		日曜日	平日		日曜日			
234		205	232		165			



